

Woningcorporaties in Amsterdam

Woningen in 2026

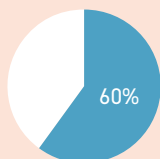
191.000 woningen
zijn van corporaties

Waarvan 183.500
zelfstandige huurwoningen

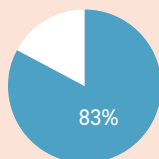
Waarvan 170.500
sociale huurwoningen

● 37% van totale Amsterdamse woningvoorraad ● 34% van totale Amsterdamse woningvoorraad

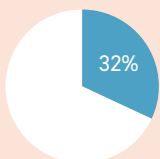
Bewoners in 2025 (Huurders corporaties)



Huishouden
Alleenstaanden



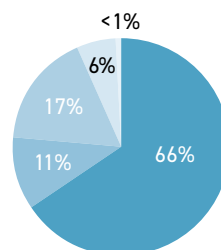
Inkomen Doelgroep
van corporaties



Leeftijd 65 jaar
of ouder

Nieuwbouw opgeleverd in 2025

2.000 Sociale huur (excl. studenten)
333 Studentenwoningen
520 Flexwoningen
179 Middeldure huur
17 Dure huur

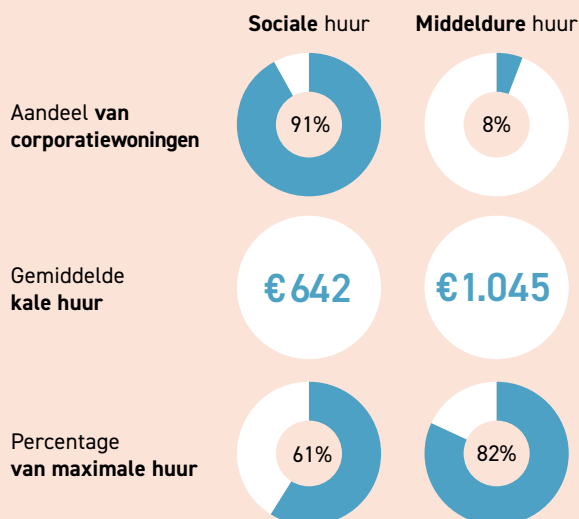


3.049 Totaal corporaties


Ontwikkeling sociale huurvoorraad in 2025

	Nieuwbouw	+2.853
	Sloop	-276
	Verkoop	-596
	Liberalisatie en overig (saldo)	-155
	Saldo	1.826

Betaalbaarheid in 2026

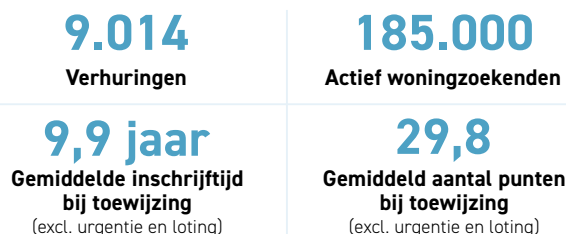


Duurzaamheid in 2026



Aandeel corporatiewoningen

Verhuringen in 2025 (sociale huur DAK)



Leefbaarheid

● 2023 ● 2025

